











**SAMOA**

REF. A80018



-  ..... **Dimensions: 3585 x 1310 x 2075 mm**  
Dimensiones: 3585 x 1310 x 2075 mm
-  ..... **Passenger capacity: 6**  
Capacidad de pasajeros: 6
-  ..... **System: 48V 4KW AC System**  
Sistema: 48V 4KW AC System
-  ..... **Battery: Maintenance free battery 8V x 6pcs 150 AH**  
Batería: Batería libre de mantenimiento 8V x 6 piezas 150 AH
-  ..... **Motor: 33V 4KW AC Asynchronous Motor**  
Motor: 33V 4KW AC Asynchronous Motor
-  ..... **Controller: Curtis 1266-5201 / Toyota AC Controller 48M-350A**  
Controlador: Curtis 1266-5201 / Toyota AC Controller 48M-350A
-  ..... **Max. speed (12.31:1 ratio): 25 km/h**  
Velocidad máxima: 25 km/h
-  ..... **Max. climbing ability (loaded): 10%**  
Máx. pendiente con carga: 10%
-  ..... **Max. loading weight: 650 kg**  
Carga máxima: 650 kg
-  ..... **Frame: Welded high yield strength tubular steel**  
Estructura: Acero tubular soldado de alto rendimiento  
**Body: "PP" Alloy automatic industrial special plastic**  
Cuerpo: Aleación "PP" de plástico industrial especial  
**Roof: PP plastic injection, one piece organic glass**  
Techo: inyección de plástico PP, vidrio orgánico de una pieza

	REF.	Contenedor 20 pies 20 ft container	Contenedor 40 pies 40 ft container
--	------	---------------------------------------	---------------------------------------

Samoa

A80018

4

12

\*Bajo pedido/ On request

### ELECTRIC VEHICLES COMPLEMENTS COMPLEMENTOS PARA VEHÍCULOS ELECTRICOS




#### BODY AND FRAME

##### ESTRUCTURA Y MARCO

<p><b>Windshield</b> Parabrisas</p> <p><b>Safety belt</b> Cinturón de seguridad</p>	<p>Hinged windshield Parabrisas con bisagras</p> <p>2 pieces / piezas</p>	<p>2 points redrawable / puntos ajustables</p>	
			
<p><b>Large Seats</b> Asientos grandes</p> <p><b>Floor</b> Suelo</p> <p><b>Roof</b> Techo</p> <p><b>Dashboard</b> Salpicadero</p>	<p>Backrest and cushion / Respaldo y cojín</p> <p>Armrest / Reposabrazo</p> <p>Plastic seat bottom / Parte inferior del asiento de plástico</p> <p>Rubber Goma</p> <p>Painting same body color Pintado del mismo color que la estructura del vehículo</p> <p>Forward/reverse switch, battery capacity indicator, ignition key mirror outside Interruptor de avance / retroceso, indicador de capacidad de la batería, llave de encendido, espejo exterior</p>		<p>Available colors / colores disponibles:</p> 

#### ELECTRIC SYSTEM

##### SISTEMA ELÉCTRICO

<p><b>Lighting system</b> Sistema de iluminación</p> <p><b>Reversing alarm</b> Alarma de marcha atrás</p> <p><b>Battery</b> Batería</p> <p><b>Speed meter</b> Velocímetro</p> <p><b>Charger</b> Cargador</p>	<p>2 pcs front lights, 2 pcs rear lights, 2 pcs of turning lights Luces delanteras 2 pcs, Luces traseras 2 pcs, 2 pcs de luces de giro</p> <p>American Trojan 8V *6 pcs</p> <p>Canadian Delt-Q on board charger, input 100V-240V 50/60Hz, output 48V/17A Cargador a bordo Delt-Q canadiense, entrada 100V-240V 50 / 60Hz, salida 48V / 17A</p>			
--	--	--	---	---

#### STEERING AND SUSPENSION

##### DIRECCIÓN Y SUSPENSIÓN

<p><b>Steering system</b> Sistema de dirección</p> <p><b>Accelerator</b> Acelerador</p> <p><b>Suspension system</b> Sistema de suspensión</p> <p><b>Wheel &amp; Tyre</b> Rueda y neumático</p>	<p>Dual automotive-style strut and self-adjust rack-and pinion steering front disc brake and rear drum brake+handbrake Soporte doble de estilo automotriz y freno de disco delantero autoajutable con dirección de piñón y cremallera y freno de tambor trasero + freno de mano</p> <p>Electric accelerator Acelerador eléctrico</p> <p>Helical spring with hydraulic shock absorber steel wheel with &amp; Carlisle 18x8.5-8 Resorte helicoidal con rueda de acero con amortiguador hidráulico y Carlisle 18x8.5-8</p> <p>10 inch aluminum wheel / ruedas de aluminio &amp; 205/50-10 12 inch aluminum wheel / ruedas de aluminio &amp; 2 15/35-12</p>
--	---