











TINIÁN

REF. A80002





-  **Dimensions: 3160 x 1200 x 1840 mm**
Dimensiones: 3160 x 1200 x 1840 mm
-  **Passenger capacity: 4**
Capacidad de pasajeros: 4
-  **System: 48V 4KW AC System**
Sistema: 48V 4KW AC System
-  **Battery: Maintenance free battery 8V x 6pcs 150 AH**
Batería: Batería libre de mantenimiento 8V x 6 piezas 150 AH
-  **Motor: 33V 4KW AC Asynchronous Motor**
Motor: 33V 4KW AC Asynchronous Motor
-  **Controller: Toyota AC Controller 48M-350A**
Controlador: Toyota AC Controller 48M-350A
-  **Max. speed (12.31:1 ratio): 25 km/h**
Velocidad máxima: 25 km/h
-  **Max. climbing ability (loaded): 20%**
Máx. pendiente con carga: 20%
-  **Max. loading weight: 582 kg**
Carga máxima: 582 kg
-  **Frame: Welded high yield strength tubular steel**
Estructura: Acero tubular soldado de alto rendimiento
Body: "PP" Alloy automatic industrial special plastic
Cuerpo: Aleación "PP" de plástico industrial especial
Roof: PP plastic injection, one piece organic glass
Techo: inyección de plástico PP, vidrio orgánico de una pieza

20ft high container capacity: 4 pcs
Capacidad de contenedor de 20 pies: 4 uds
40ft high container capacity: 12 pcs
Capacidad de contenedor de 40 pies: 12 uds
 * Bajo pedido/ On request

ELECTRIC VEHICLES COMPLEMENTS COMPLEMENTOS PARA VEHÍCULOS ELECTRICOS

BODY AND FRAME

ESTRUCTURA Y MARCO

Windshield Parabrisas	Hinged windshield Parabrisas con bisagras	
Safety belt Cinturón de seguridad	2 pieces / piezas	2 points redrawable / puntos ajustables
		
Large Seats Asientos grandes	Backrest and cushion / Respaldo y cojín	
	Armrest / Reposabrazo	
	Plastic seat bottom / Parte inferior del asiento de plástico	
Floor Suelo	Rubber Goma	
Roof Techo	Painting same body color Pintado del mismo color que la estructura del vehículo	
Dashboard Salpicadero	Forward/reverse switch, battery capacity indicator, ignition key mirror outside Interruptor de avance / retroceso, indicador de capacidad de la batería, llave de encendido, espejo exterior	





Available colors / colores disponibles:



ELECTRIC SYSTEM

SISTEMA ELÉCTRICO

Lighting system Sistema de iluminación	2 pcs front lights, 2 pcs rear lights, 2 pcs of turning lights Luces delanteras 2 pcs, luces traseras 2 pcs, 2 pcs de luces de giro	
Reversing alarm Alarma de marcha atrás		
Battery Batería	American Trojan 8V *6 pcs	
Speed meter Velocímetro		
Charger Cargador	Canadian Delt-Q on board charger, input 100V-240V 50/60Hz, output 48V/17A Cargador a bordo Delt-Q canadiense, entrada 100V-240V 50 / 60Hz, salida 48V / 17A	



STEERING AND SUSPENSION

DIRECCIÓN Y SUSPENSIÓN

Steering system Sistema de dirección	Dual automotive-style strut and self-adjust rack-and pinion steering front disc brake and rear drum brake+handbrake Soporte doble de estilo automotriz y freno de disco delantero autoajutable con dirección de piñón y cremallera y freno de tambor trasero + freno de mano
Accelerator Acelerador	Electric accelerator Acelerador eléctrico
Suspension system Sistema de suspensión	Helical spring with hydraulic shock absorber steel wheel with & Carlisle 18x8.5-8 Resorte helicoidal con rueda de acero con amortiguador hidráulico y Carlisle 18x8.5-8
Wheel & Tyre Rueda y neumático	10 inch aluminum wheel / ruedas de aluminio & 205/50-10 12 inch aluminum wheel / ruedas de aluminio & 215/35-12