










**NASSAU**

REF. A80022





-  ..... **Dimensions: 3550 x 1200 x 1800 mm**  
Dimensiones: 3550 x 1200 x 1800 mm
  -  ..... **Passenger capacity: 2**  
Capacidad de pasajeros: 2
  -  ..... **System: 48V 4KW DC System**  
Sistema: 48V 4KW DC System
  -  ..... **Battery: Maintenance free battery 8V x 6pcs**  
Batería: Batería libre de mantenimiento 8V x 6 piezas
  -  ..... **Motor: 4KW**  
Motor: 4KW
  -  ..... **Controller: Toyota AC Controller 48V-400A**  
Controlador: Toyota AC Controller 48V-400A
  -  ..... **Max. speed: 25 km/h**  
Velocidad máxima: 25 km/h
  -  ..... **Max. climbing ability (loaded): 18%**  
Máx. pendiente con carga: 18%
  -  ..... **Max. loading weight: 580 kg**  
Carga máxima: 580 kg
  -  ..... **Frame: Welded high yield strength tubular steel**  
Estructura: Acero tubular soldado de alto rendimiento  
**Body: "PP" Alloy automatic industrial special plastic**  
Cuerpo: Aleación "PP" de plástico industrial especial  
**Roof: PP plastic injection, one piece organic glass**  
Techo: inyección de plástico PP, vidrio orgánico de una pieza
- 20ft high container capacity: 4 pcs**  
 Capacidad de contenedor de 20 pies: 4 uds  
**40ft high container capacity: 16 pcs**  
 Capacidad de contenedor de 40 pies: 16 uds  
 \* Bajo pedido/ On request

### ELECTRIC VEHICLES COMPLEMENTS COMPLEMENTOS PARA VEHÍCULOS ELECTRICOS

#### BODY AND FRAME

##### ESTRUCTURA Y MARCO

Windshield Parabrisas	Hinged windshield Parabrisas con bisagras	
Safety belt Cinturón de seguridad	2 pieces / piezas	2 points redrawable / puntos ajustables
		
Large Seats Asientos grandes	Backrest and cushion / Respaldo y cojín	
	Armrest / Reposabrazo	
	Plastic seat bottom / Parte inferior del asiento de plástico	
Floor Suelo	Rubber Goma	
Roof Techo	Painting same body color Pintado del mismo color que la estructura del vehículo	
Dashboard Salpicadero	Forward/reverse switch, battery capacity indicator, ignition key mirror outside Interruptor de avance / retroceso, indicador de capacidad de la batería, llave de encendido, espejo exterior	





Available colors / colores disponibles:



#### ELECTRIC SYSTEM

##### SISTEMA ELÉCTRICO

Lighting system Sistema de iluminación	2 pcs front lights, 2 pcs rear lights, 2 pcs of turning lights Luces delanteras 2 pcs, luces traseras 2 pcs, 2 pcs de luces de giro	
Reversing alarm Alarma de marcha atrás		
Battery Batería	American Trojan 8V *6 pcs	
Speed meter Velocímetro		
Charger Cargador	Canadian Delt-Q on board charger, input 100V-240V 50/60Hz, output 48V/17A Cargador a bordo Delt-Q canadiense, entrada 100V-240V 50 / 60Hz, salida 48V / 17A	



#### STEERING AND SUSPENSION

##### DIRECCIÓN Y SUSPENSIÓN

Steering system Sistema de dirección	Dual automotive-style strut and self-adjust rack-and pinion steering front disc brake and rear drum brake+handbrake Soporte doble de estilo automotriz y freno de disco delantero autoajutable con dirección de piñón y cremallera y freno de tambor trasero + freno de mano
Accelerator Acelerador	Electric accelerator Acelerador eléctrico
Suspension system Sistema de suspensión	Helical spring with hydraulic shock absorber steel wheel with & Carlisle 18x8.5-8 Resorte helicoidal con rueda de acero con amortiguador hidráulico y Carlisle 18x8.5-8
Wheel & Tyre Rueda y neumático	10 inch aluminum wheel / ruedas de aluminio & 205/50-10 12 inch aluminum wheel / ruedas de aluminio & 2 15/35-12